




Pampero

Pampero Maipú

Teléfonos: 0261-4933553 | 0261-5276713 - 625*3255  2615921270

Email: ventas@pamperomaipu.com.ar | www.pamperomaipu.com.ar


INDUSTRIA
Producto
Descripción
Color

Camisa de trabajo

Camisa con dos bolsillos frontales y porta bolígrafo. Realizada con costuras reforzadas y fabricada con tela de 6 oz. Confeccionado 100% en algodón con proceso de pre-encogido. Con tratamiento Indanthren® que otorga solidez y firmeza a su color.

Talles del 36 al 56

Blanco - Beige - Verde




Naranja - A Marino


Pantalón de trabajo

Pantalón corte recto, 6 bolsillos (dos posteriores, dos delanteros, uno monedero, porta metro lateral. Triple costura reforzada. Confeccionado 100% en algodón con proceso de pre-encogido. Con tratamiento Indathren® que otorga solidez y firmeza a su color..

Talles del 36 al 60

Blanco - Beige - Verde




Naranja - A Marino


Pantalón Cargo

Pantalón con 6 bolsillos, 2 laterales con tablas, los mismos cerrados por botones para mayor seguridad. Confeccionado 100% en algodón con proceso de pre-encogido. Con tratamiento Indathren® que otorga solidez y firmeza a su color

Talles del 36 al 54

Beige - Verde




A Marino - Negro


Pantalón Cargo Reforzado

Pantalón con 6 bolsillos, 2 laterales con tablas, los mismos cerrados por abrojos (refuerzo entre pierna y Rodillas). Confeccionado 100% en algodón con proceso de pre-encogido. Con tratamiento Indathren® que otorga solidez y firmeza a su color

Talles del 36 al 54

Negro - Beige



Verde - A Marino


INDUSTRIA
Producto
Descripción
Color

Ambo cirugía

Ambo realizado en tela acrocel (65% Poliéster 35% Algodón) Chaqueta escote en V con tres bolsillos y pantalón con elástico.

Talles desde MCH hasta 2MG.

Blanco - Aqua - Rojo




Celeste - A Marino - Negro


Campera básica polar

Campera básica polar
Campera de polar con cuello alto, cierre a la vista y bolsillos laterales.
Talles de MCH a 2MG.

Talles de MCH a 2MG.

Rojo - Verde - A Marino




Gris CI - Gris Topo - Negro


Buzo básico polar

Buzo ½ Cierre de polar cuello alto con bolsillos laterales.

Talles de MCH a 2MG.

Rojo - Verde - A Marino




Gris CI - Gris Topo - Negro


Chaleco básico polar

Chaleco cuello alto con bolsillos laterales.

Talles de MCH a 2MG.

Rojo - Verde - A Marino



Gris CI - Gris Topo - Negro

INDUSTRIA
Producto
Descripción
Color

Buzo frisa hombre

Buzo basico de frisa escote redondo con rip en puños y cintura

Talles del MCH al 2 MG.



Gris CI - A Marino - Negro



Remera Polo Piqué / Cadillo

Remera polo de hombre con dos botones en cartera al tono. Bordado en lateral izquierdo al tono (Polo Cadillo)

Talles de MCH a 2MG.0

*Consultar disponibilidad colores modelo Polo Cadillo.

Blanco - Gris Melange



Negro - A Marino



Remera básica algodón

Remera Basica. Jersey de algodón 24/1. Manga corta. Cuello escote redondo

Talles desde MCH hasta 2MG.

Consultar disponibilidad colores .

Blanco - Gris Melange



Negro - A Marino


Pantalón Industrial 5 bolsillos

Pantalon de 5 bolsillos corte tradicional y pierna recta. Tiro alto Bota de 20,5 cm. 100% algodón

Talles del 12 oz - 13 oz



Azul Stone

INDUSTRIA
Producto
Descripción
Color

Camisa Demin (Hombre)

Tela Denim 7,502 con lavado stormwash western con canesú delantero y espalda con costuras dobles, botones frente bolsillo y puños. Corte amplio , manga larga , bolsillo amplio con boton y tapa.

Talles de 7,5 OZ



A Marino


Campera Anorak Trucker

Campera térmica. Forro de tafeta en poliéster. Entrete-
la de guata de 150gr/m2. Capucha anatomica
desmontable. Cartera tapacierre, con broches. Puños
y cintura con trampaviento
ajustable. 2 bolsillos tipo ojal en delantero. Bolsillo
interno.

Talles de CH a 3 MG.



A Marino


Chaleco Básico Térmico TRK

Chaleco térmico Trucker (100% poliéster)
con forro matelaseado en tafeta, entretela de guata
de 150gr/m2, cierre a la vista, 2 bolsillos laterales y 1
bolsillo interno.

Talles desde CH hasta 2MG.



A Marino


**Chaleco Andes Mini Ripstop Liso/
Combinado**

Chaleco de Mini Ripstop (100% poliéster).

Talles del CH al 2 MG.

Verde - Gris Claro



INDUSTRIA

Producto	Descripción	Color
----------	-------------	-------


Capa Impermeable de PVC

Capa confeccionada en PVC con capucha desmontable y cordón de ajuste. Doble cierre con solapa y broches a presión. Ventilación en axilas y espalda.

Talles del M al XXXL.



Amarillo - Azul


Traje tipo pijama de PVC

- CHAQUETA: Capucha desmontable con cordón de ajuste, doble cierre con botones a presión, ventilación en axilas. y dos bolsillos solapa.

- PANTALÓN: Elástico en la cintura, refuerzo en entrepiernas, botamangas ajustable con broches a presión.

Talles del M al XXXL.



Amarillo - Azul

OFICINA


Producto	Descripción	Color
----------	-------------	-------


Camisa Maizani (Dama)

Camisa clásica de corte entallado, sin bolsillo, manga larga.

Talles del MCH al MMG.

Rosa- Celeste



Blanco- Estampado


Bermuda Cargo

Bermuda cargo 6 bolsillos 100% Algodon con proceso pro-encogido con tratamiento in dathern que otorga solidez y firmeza en su color.

Talles del 38 al 54.

Azul - Negro - Beige




OFICINA
Producto
Descripción
Color

Pantalón Bahia (Hombre)

Pantalón básico, con 5 bolsillos avanzados.
Gabardina 100% Algodón. Corte ajustado. Tiro bajo.
Bota: 17cm.

Talles del 38 al 60.

Beige - Verde



A Marino - Negro


Pantalón Alvarado (Hombre)

Pantalón de gabardina, con pinzas de corte clásico y tiro medio. Bota: 21cm..

Talles del 40 al 56.

A Marino - Beige


Camisa Soler (Hombre)

Camisa de corte amplio y cuello Inglés con botón en solapas. Disponible con y sin bolsillo.
*Opcional: Rayada celeste y blanca

Talles del CH al 2MG.



Blanco- Rosa- Celeste


Pantalón Barracas clásico (Dama)

Pantalón básico de gabardina, con bolsillos avanzados, corte ajustado y tiro bajo. Bota: 17cm.

Talles del 38 al 50.

Beige - A Marino



ELEMENTOS DE SEGURIDAD**Producto****Descripción****Color****Mameluco descartable**

Para polvos, aerosoles y algunas partículas peligrosas como asbestos y fibra de vidrio. El tyvek es permeable al paso del aire. Retiene el 99% de las bacterias y 98% de las partículas. Otros materiales como supunbond solo retienen el 51% de las partículas. El tyvek es una tela no tejida de oleofina

Talle del MG al 3MG.



Blanco

**Delantal PVC**

Delantal confeccionado en PVC con refuerzo en el pecho y cintas de ajuste con hebilla de polipropileno. Medidas: 90 x 120cm con refuerzo.

Talle único.



Blanco

**Chaleco reflectivo de seguridad**

Chaleco tejido y confeccionado en poliester de color fluoescnte, cinta reflectiva continua de 2" pulgadas de ancho.

Talle único equivalente a un XL.



Verde - Naranja

**Protector lumbar**

Protector con tira central con apliques reflectivo, tiradores regulables, ballenas plásticas flexibles en su parte posterior, recubiertas con banda antideslizante para evitar su desplazamiento y elásticos reforzados

Talle del 1 al 5.



Negro

TABLA DE MEDIDAS
TABLA DE MEDIDAS

CAMISA DE TRABAJO MANGA LARGA

TALLE	38	40	42	44	46	48	50	52	54	56	TOLERANCIA
MEDIDA DE CUELLO	38	40	42	44	46	48	50	52	54	56	1cm
MEDIDA DE PECHO	58	60	62	64	66	68	70	72	74	76	1cm
ANCHO DE HOMBRO	48	50	52	54	56	58	60	62	64	66	1cm
LARGO DE MANGA	62	62,5	63	63	63	64	64	64	65	65	1cm
LARGO TOTAL	76	76,5	77	77,5	78	78,5	79	79,5	80	80,5	1cm


PANTALON DE TRABAJO

TALLE	38	40	42	44	46	48	50	52	54	56	58	60	TOLERANCIA
MEDIDA DE CINTURA	38	40	42	44	46	48	50	52	54	56	58	60	1cm
MEDIDA DE CADERA	50	52	54	56	58	60	62	64	66	68	70	72	1cm
LARGO TIRO DELANTERO	29,5	30	30,5	31	31,5	32	32,5	33	33,5	34	34,5	35	1cm
LARGO ENTREPIERNAS	81	81	81	81	81	81	81	81	81	81	81	81	0,5cm
ANCHO DE BAJOS	23	23	23	23	23	24	24	24	24	24	25	25	0,5cm
LARGO TOTAL	106,5	107	107,5	108	108,5	109	109,5	110	110,5	111	111,5	112	0,6cm


MAMELUCO

Talle	XS 42/44	S 46/48	M 50/52	L 54/56	XL 58/60	XXL 60/62	TOLERANCIA
ANCHO DE PECHO	54	55	62	66	70	74	1cm
LARGO DE MANGA	75	75	80	82	84	86	1cm
MEDIDA DE CINTURA	42	46	50	54	58	62	1cm
LARGO DE TIRO DELANTERO	72	73,5	75	79,5	79	79,5	1cm
LARGO DE ENTREPIERNA	82	82	82	82	82	82	1cm
ANCHO DE BAJOS	23	23	24	24	25	25	1cm
LARGO DE PIERNA	104	105,5	110	110,5	111	111,5	0,5cm


PANTALON CARGO

TALLE	38	40	42	44	46	48	50	52	54	56	58	60	TOLERANCIA
MEDIDA DE CINTURA	38	40	42	44	46	48	50	52	54	56	58	60	1cm
MEDIDA DE CADERA	50	52	54	56	58	60	62	64	66	68	70	72	1cm
LARGO TIRO DELANTERO	29,5	30	30,5	31	31,5	32	32,5	33	33,5	34	34,5	35	1cm
LARGO ENTREPIERNAS	81	81	81	81	81	81	81	81	81	81	81	81	1cm
ANCHO DE BAJOS	23	23	23	23	23	24	24	24	24	24	25	25	1cm
LARGO TOTAL	107,5	108	108,5	109	109,5	110	110,5	111	111,5	112	112,5	113	1cm


PANTALON CARGO REFORZADO

TALLE	38	40	42	44	46	48	50	52	54	56	58	60	TOLERANCIA
MEDIDA DE CINTURA	38	40	42	44	46	48	50	52	54	56	58	60	1cm
MEDIDA DE CADERA	50	52	54	56	58	60	62	64	66	68	70	72	1cm
LARGO TIRO DELANTERO	29,5	30	30,5	31	31,5	32	32,5	33	33,5	34	34,5	35	1cm
LARGO ENTREPIERNAS	81	81	81	81	81	81	81	81	81	81	81	81	1cm
ANCHO DE BAJOS	23	23	23	23	23	24	24	24	24	24	25	25	1cm
LARGO TOTAL	107,5	108	108,5	109	109,5	110	110,5	111	111,5	112	112,5	113	1cm


BERMUDA CARGO

TALLE	38	40	42	44	46	48	50	52	54	56	58	60	TOLERANCIA
MEDIDA DE CINTURA	38	40	42	44	46	48	50	52	54	56	58	60	1cm
MEDIDA DE CADERA	52	54	56	58	60	62	64	66	68	70	72	74	1cm
LARGO TIRO DELANTERO	29	29,5	30	30,5	31	31,5	32	32,5	33	33,5	34	34,5	1cm
LARGO ENTREPIERNAS	27	27	27	27	27	27	27	27	27	27	27	27	1cm
ANCHO DE BAJOS	29	29	29	29	29	30	30	30	30	30	31	31	1cm
LARGO TOTAL	52,5	53	53,5	54	54,5	55	55,5	56	56,5	57	57,5	58	0,5cm

TABLA DE MEDIDAS
TABLA DE MEDIDAS

BOMBACHA

TALLE	38	40	42	44	46	48	50	52	54	56	58	60	TOLERANCIA
MEDIDA DE CINTURA	35	40	42	44	46	48	50	52	54	56	58	60	1cm
MEDIDA DE CADERA	65	68	70	72	74	76	78	80	82	84	86	88	1cm
LARGO TIRO DELANTERO	32	32,5	33	33,5	34	34,5	35	35,5	36	36,5	37	37,5	1cm
LARGO ENTREPIERNAS	75	76	77	78	79	80	81	82	83	84	85	86	1cm
LARGO DE PUNTA	35,5	36,5	37,5	38,5	39,5	40,5	41,5	42,5	43,5	44,5	45,5	46,5	0,5cm
LARGO TOTAL	105	106,5	107	107,5	108	108,5	109	109,5	110	110,5	111	111,5	1cm


BOMBACHA ALFORZADA

TALLE	38	40	42	44	46	48	50	52	54	56	58	60	TOLERANCIA
MEDIDA DE CINTURA	35	40	42	44	46	48	50	52	54	56	58	60	1cm
MEDIDA DE CADERA	65	68	70	72	74	76	78	80	82	84	86	88	1cm
LARGO TIRO DELANTERO	32	32,5	33	33,5	34	34,5	35	35,5	36	36,5	37	37,5	1cm
LARGO ENTREPIERNAS	75	76	77	78	79	80	81	82	83	84	85	86	1cm
LARGO DE PUNTA	35,5	36,5	37,5	38,5	39,5	40,5	41,5	42,5	43,5	44,5	45,5	46,5	0,5cm
LARGO TOTAL	106	106,5	107	107,5	108	108,5	109	109,5	110	110,5	111	111,5	1cm


CAMISA TIEMPO LIBRE

TALLE	38	40	42	44	46	48	50	52	54	56	TOLERANCIA
MEDIDA DE CUELLO	38	40	42	44	46	48	50	52	54	56	1cm
MEDIDA DE PECHO	58	60	62	64	66	68	70	72	74	76	1cm
ANCHO DE HOMBRO	48	50	52	54	56	58	60	62	64	66	1cm
LARGO DE MANGA	62	62,5	63	63	63	64	64	64	65	65	1cm
LARGO TOTAL	76	76,5	77	77,5	78	78,5	79	79,5	80	80,5	1cm


PANTALON CARPINTERO

TALLE	38	40	42	44	46	48	50	52	54	56	58	60	TOLERANCIA
MEDIDA DE CINTURA	38	40	42	44	46	48	50	52	54	56	58	60	1cm
MEDIDA DE CADERA	50	52	54	56	58	60	62	64	66	68	70	72	1cm
LARGO TIRO DELANTERO	29,5	30	30,5	31	31,5	32	32,5	33	33,5	34	34,5	35	1cm
LARGO ENTREPIERNAS	81	81	81	81	81	81	81	81	81	81	81	81	1cm
ANCHO DE BAJOS	23	23	23	23	23	24	24	24	24	24	25	25	1cm
LARGO TOTAL	107,5	108	108,5	109	109,5	110	110,5	111	111,5	112	112,5	113	1cm


PANTALON FIT

TALLE	38	40	42	44	46	48	50	52	54	56	58	60	TOLERANCIA
MEDIDA DE CINTURA	38	40	42	44	46	48	50	52	54	56	58	60	1cm
MEDIDA DE CADERA	50	52	54	56	58	60	62	64	66	68	70	72	1cm
LARGO TIRO DELANTERO	29,5	30	30,5	31	31,5	32	32,5	33	33,5	34	34,5	35	1cm
LARGO ENTREPIERNAS	81	81	81	81	81	81	81	81	81	81	81	81	1cm
ANCHO DE BAJOS	23	23	23	23	23	24	24	24	24	24	25	25	1cm
LARGO TOTAL	107,5	108	108,5	109	109,5	110	110,5	111	111,5	112	112,5	113	1cm


CHALECO

TALLE	S	M	L	XL	XXL	XXXL	TOLERANCIA
ANCHO DE HOMBRO	52	56	60	64	68	72	1cm
HOMBRO A HOMBRO	41	43	45	47	49	51	1cm
LARGO DELANTERO	58	58	58	58	59	59	1cm
LARGO DE ESPALDA	71	72	73	74	75	76	1cm